

# Montage: Typ 2, 3, 4 ML + MC

max. 35°C

CE IP 40

max. 16A

Typ-Z 2

Typ 2

Typ-Z 3

Typ 3

Typ-Z 4

Typ 4

max. 35°C

1

| Typ | A in mm | B in mm | C in mm | D in mm | E in mm | F in mm | G in mm |
|-----|---------|---------|---------|---------|---------|---------|---------|
| 2   | 208     | 180     | 60      | 24,5    | 17      | 24      | ---     |
| 3   | 272     | 232     | 76,5    | 24,5    | 17      | 24      | ---     |
| 4   | 360     | 312     | 104     | ---     | 14,5    | 24      | 36,5    |

3

2

optional MC

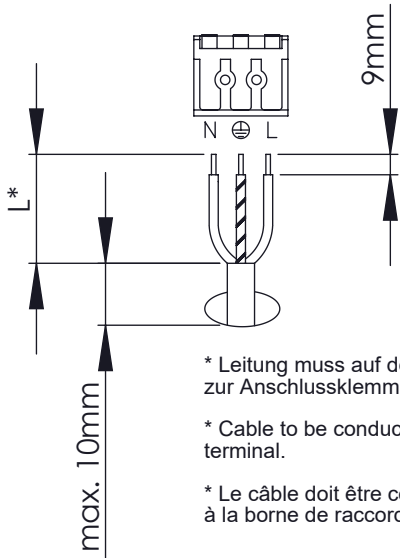
- 4000K
- 4000K
- 3500K
- 3000K

4

3x  
ø4-5mm

ohne HF-Sensor

5

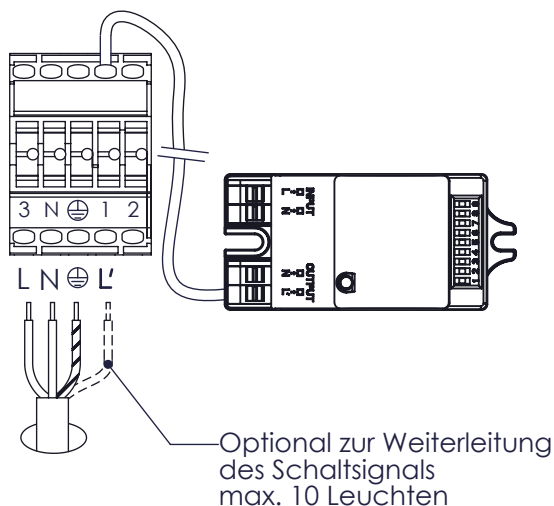


\* Leitung muss auf dem kürzesten Weg zur Anschlussklemme geführt werden!

\* Cable to be conducted directly to the terminal.

\* Le câble doit être conduit directement à la borne de raccordement.

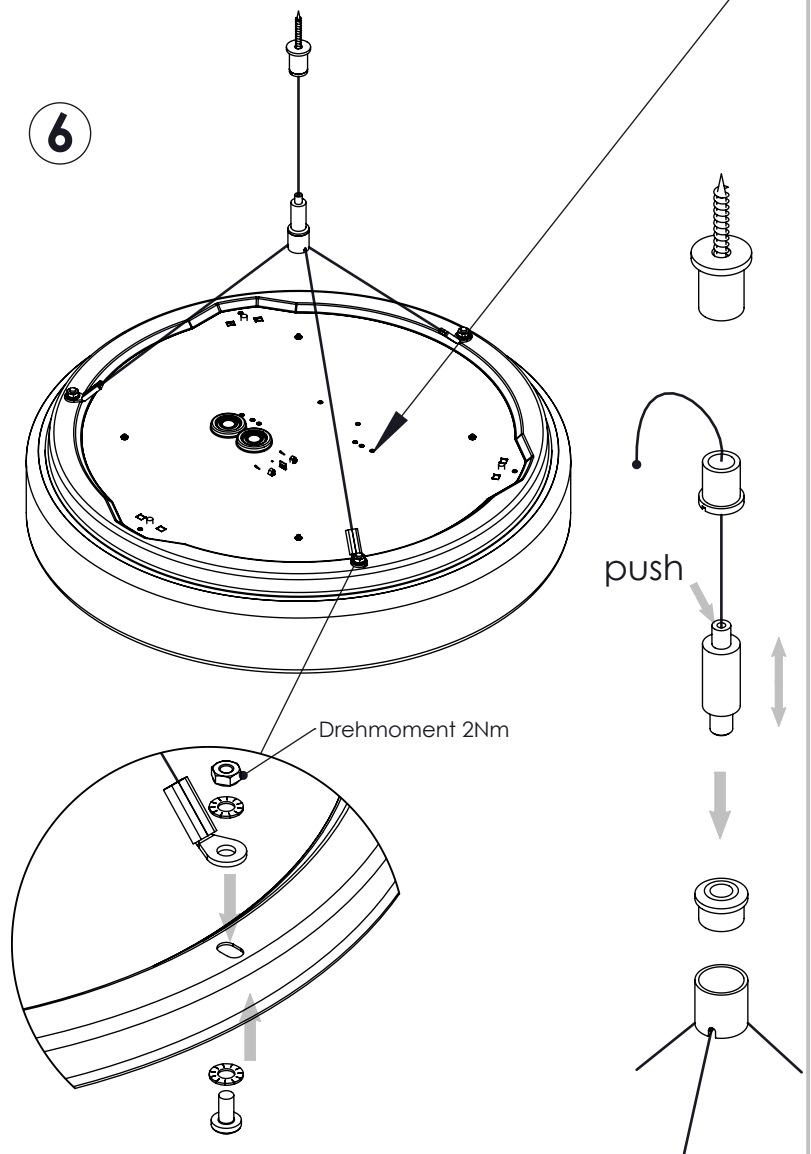
mit HF-Sensor  
Siehe Montageanleitung HF-Sensor



Optional zur Weiterleitung des Schaltsignals max. 10 Leuchten

Nur bei Abhängung  
Alle offenen Bohrungen müssen mit den beiliegenden Aufklebern verschlossen werden.

6



Drehmoment 2Nm

push

**ACHTUNG**

HANDHABUNGS-  
VORSCHRIFTEN  
BEACHTEN

ELEKTROSTATISCH  
GEFÄHRDETE  
BAUTEILE

D

-Die in dieser Leuchte enthaltene Lichtquelle, darf nur vom Hersteller, seinem Servicebeauftragten oder einer ähnlich qualifizierten Person ausgetauscht werden.

GB

-The light source contained in this luminaire shall only be replaced by the manufacturer or his service agent or a similar qualified person.

F

-La source lumineuse dans l'appareil ne doit être remplacée que par le fabricant ou son service après-vente ou par une personne avec une qualification pareille.



**Allgemeine Sicherheitshinweise**  
General safety notes  
Conditions générales de sécurité

GB

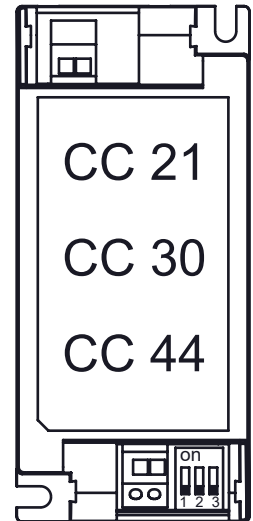
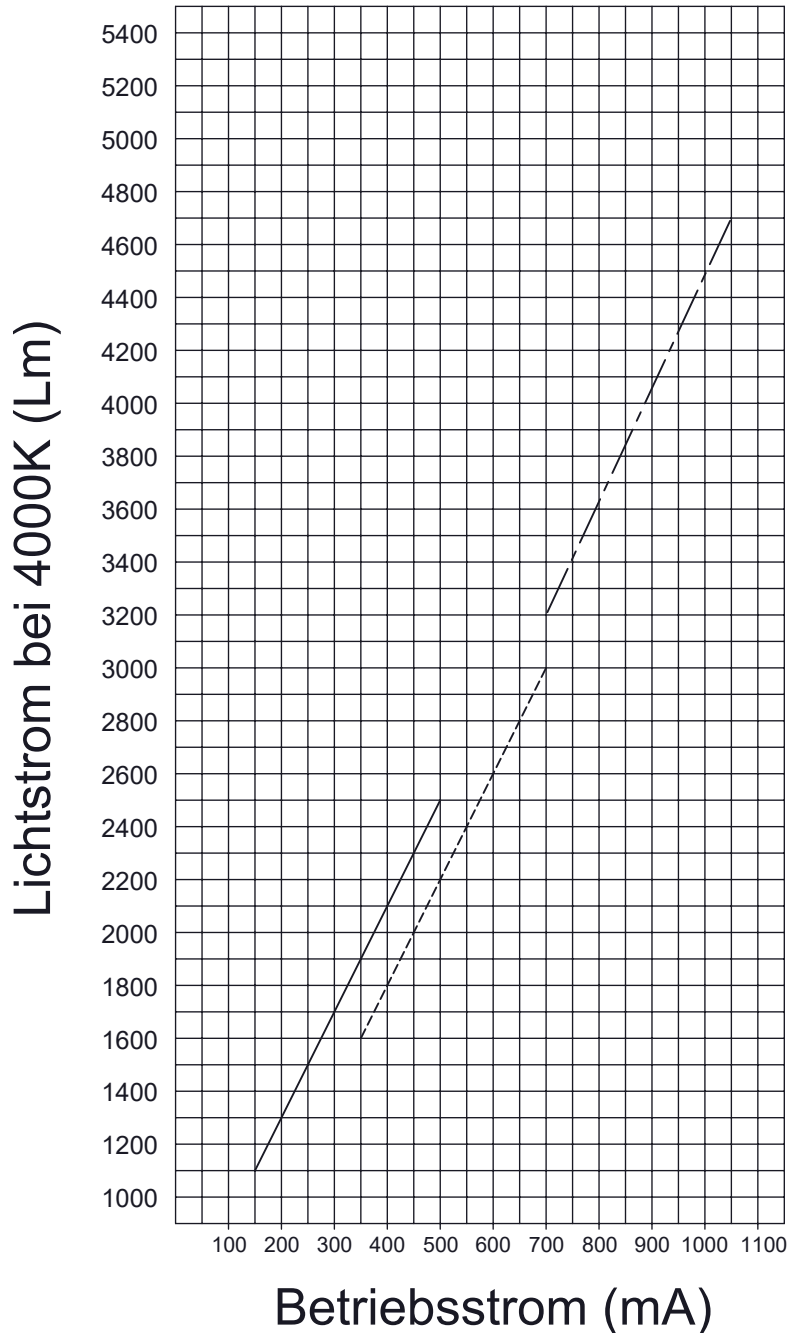
- Installation/maintenance only by skilled personnel.
- During overhaul/maintenance only use original parts.
- If any luminaire is subsequently modified, the person responsible for the modification shall be considered the manufacturer.
- The manufacturer bears no liability for damage caused by inappropriate use or application.
- Due to problems with chemical resistance, choose cleaning materials which are suitable for plastic.

F

- Les opérations d'installation et d'entretien doivent être effectuées exclusivement par des personnes qualifiées.
- Dans le cas d'une remise en état, utiliser uniquement des composants d'origine.
- Toutes modifications apportées au luminaire se feront sous la responsabilité exclusive de celui qui les effectue.
- Le fabricant décline toute responsabilité résultant d'une mise en oeuvre inappropriée du produit.
- Respectez la résistance chimique du matériel: n'utilisez que des détergents compatibles avec les matières synthétiques.

- Montage/Wartung nur durch Elektrofachkräfte.
- Bei Instandsetzung/Instandhaltung nur Originalteile verwenden.
- Werden nachträglich Änderungen an Leuchten vorgenommen, so gilt derjenige als Hersteller, der diese Änderung vornimmt.
- Der Hersteller übernimmt keine Haftung für Schäden, die durch unsachgemäßen Einsatz entstehen.
- Chemische Beständigkeit beachten. Nur kunststoffverträgliche Reinigungsmittel verwenden.

Typ 2 ——— Typ-Z 2 + 100Lm  
 Typ 3 - - - - - Typ-Z 3 + 100Lm  
 Typ 4 - - - - - Typ-Z 4 + 200Lm



|  | Typ 2<br>CC21 | Typ 3<br>CC30 | Typ 4<br>CC44 |
|--|---------------|---------------|---------------|
|  | 150mA         | 350mA         | 700mA         |
|  | 200mA         | 400mA         | 750mA         |
|  | 250mA         | 450mA         | 800mA         |
|  | 300mA         | 500mA         | 850mA         |
|  | 350mA         | 550mA         | 900mA         |
|  | 400mA         | 600mA         | 950mA         |
|  | 450mA         | 650mA         | 1000mA        |
|  | 500mA         | 700mA         | 1050mA        |

|       |       |       |       |
|-------|-------|-------|-------|
| 4000K | 4000K | 4000K | 4000K |
| 4000K | 4000K | 4000K | 4000K |
| 4000K | 4000K | 4000K | 4000K |
| 3500K | 3500K | 3500K | 3500K |
| 3000K | 3000K | 3000K | 3000K |

optional MC, siehe Seite 1  
Einstellungen Lichtfarbe

**Verwendung der DIP-Schalter nur nach Netz-Aus**  
**Use of DIP Switch only after mains off**